

PRESENTATION DU RESEAU PEDAGOGIQUE



Présentation par les professeurs principaux
Salle multimédia ou Salle de Technologie



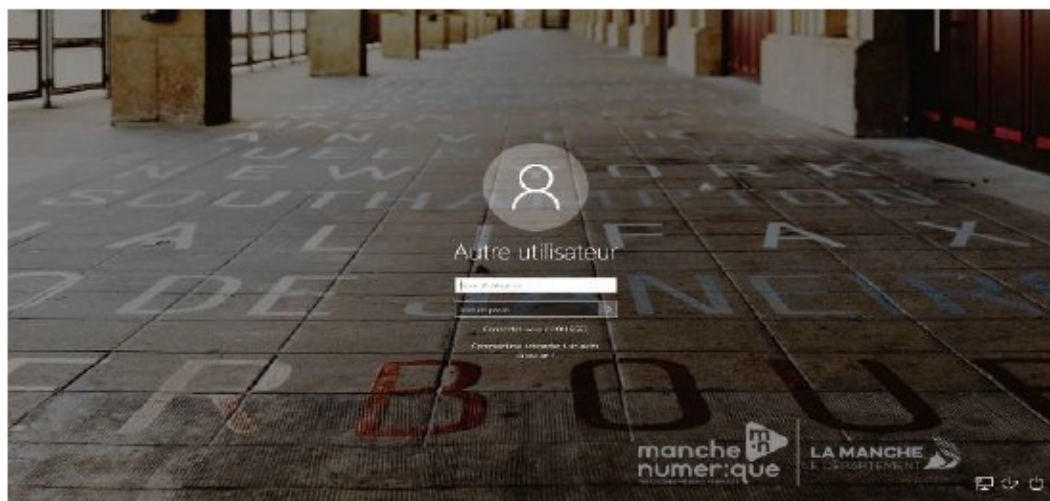
Modifié par Philippe PERENNES - pperennes@ac-caen.fr



OUVRIR UNE SESSION

OUVRIR UNE SESSION

Se connecter à son ordinateur.



Modifié par Philippe PERENNES - pperennes@ac-caen.fr



Identifiant et mot de passe

Votre établissement a dû vous remettre une étiquette de connexion :



Direction Unité des Systèmes d'Information LA MANCHE LE DÉPARTEMENT

Collège Chateaufort Lacour, Avranches
M. Formation ADULTE 1
Elèves / Formation adultes

Identifiant :

Mot de passe :

(C) 2006-2010 HoMa Développement Année 2010-2020

Saisissez votre identifiant et mot de passe pour ouvrir votre session.

Par mesure de sécurité, il est très fortement recommandé de changer votre mot de passe après votre première connexion.



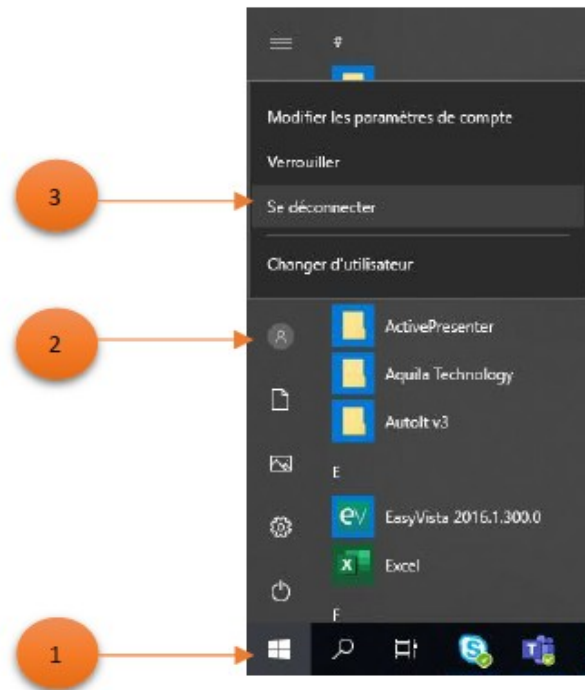
Modifié par Philippe PERENNES - pperennes@ac-caen.fr



FERMER LA SESSION

FERMER UNE SESSION.

Pour fermer une session :



Modifié par Philippe PERENNES - pperennes@ac-caen.fr



VOTRE ESPACE DE TRAVAIL

VOTRE ESPACE DE TRAVAIL

Votre bureau

Une fois votre session ouverte, vous arriverez sur votre « bureau » sous Windows 10 :



Sur votre bureau, vous pourrez voir les icônes des logiciels installés par défaut sur l'ordinateur.



Modifié par Philippe PERENNES - pperennes@ac-caen.fr



2 ICONES IMPORTANT

	 <p>Fermer session</p>	<p>Pour fermer votre session.</p>
	 <p>Relance_Session</p>	<p>Pour relancer votre session en cas de blocage.</p>



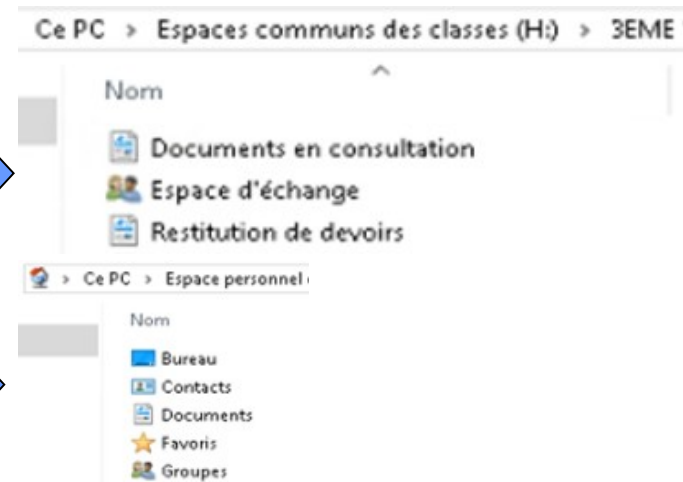

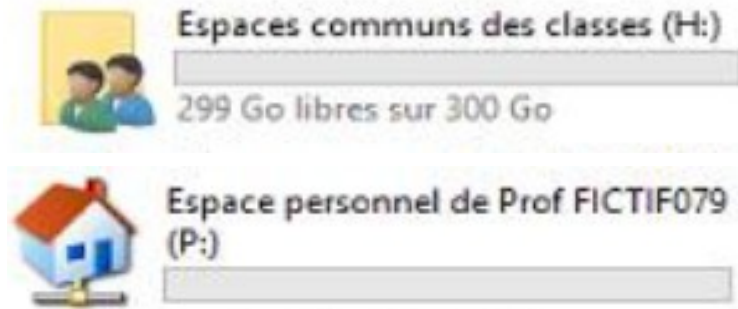
Modifié par Philippe PERENNES - pperennes@ac-caen.fr



LES PARTAGES RESEAUX

ACCES AUX DOSSIERS PARTAGES

Les emplacements réseau par défaut sont les suivants :



Pour accéder aux dossiers partagés, double cliquez sur l'icône « Ce PC » :

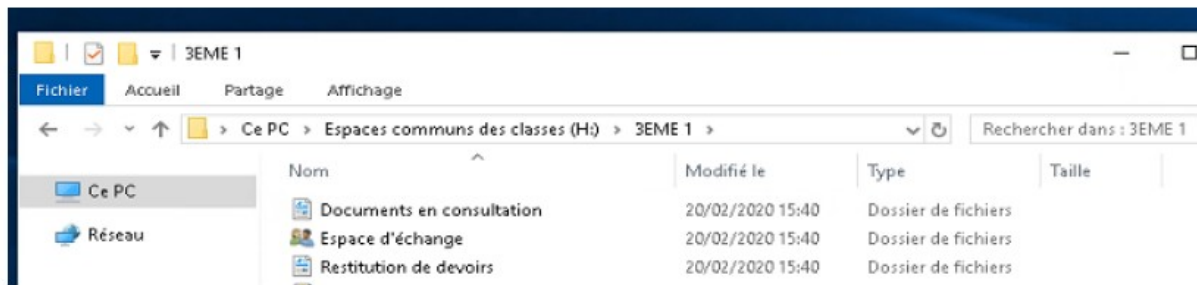


Modifié par Philippe PERENNES - pperennes@ac-caen.fr



LES DROITS SUR LES PARTAGES

En double-cliquant sur un dossier des classes, vous trouverez les dossiers suivants :



Les droits sur les dossiers sont les suivants :

Documents en consultation :

- Lecture/écriture pour les professeurs ;
- Lecture seule pour les élèves.

Espace d'échange

- Lecture/écriture pour les professeurs ;
- Lecture/écriture pour les élèves.

Restitution de devoirs

- Lecture/écriture pour les professeurs ;
- Création de documents par élève (impossible d'ouvrir les autres documents présents).

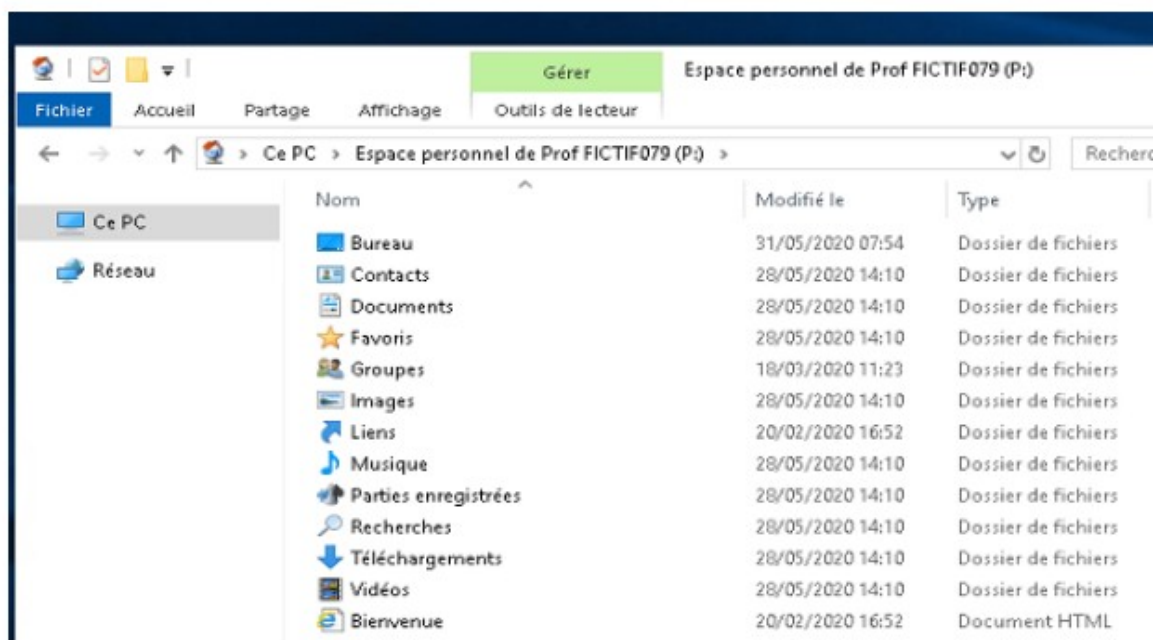


Modifié par Philippe PERENNES - pperennes@ac-caen.fr

SON ESPACE PERSONNEL

Espace personnel

Chaque professeur ou élève dispose d'un espace personnel :



A savoir : Lorsque vous allez dans « Groupes », vous accédez à tous vos partages spécifiques.



Modifié par Philippe PERENNES - pperennes@ac-caen.fr

QUESTIONS ? 1/2

J'ai perdu mon identifiant ? Comment faire ? :

- Je pose la question aux professeurs ou à M Perennes (Responsable du réseau pédagogique)

J'ai perdu mon mot de passe ? Comment faire ?

Je pose la question aux professeurs (qui peuvent changer les mots de passe des élèves) ou à M Perennes (Responsable du réseau pédagogique)



Pour réinitialiser le mot de passe d'un élève.




Modifié par Philippe PERENNES - pperennes@ac-caen.fr

QUESTIONS ? 2/2

J'ai un soucis avec mon compte informatique

1 – je clique sur l'icône et ensuite je redémarre le poste informatique



Pour relancer votre session en cas de blocage

2 - Je pose la question aux professeurs ou à M Perennes (Responsable du réseau pédagogique)



Modifié par Philippe PERENNES - pperennes@ac-caen.fr